

Eksport af fiskeprodukter i januar-april 2022

Hurtige eksporttal

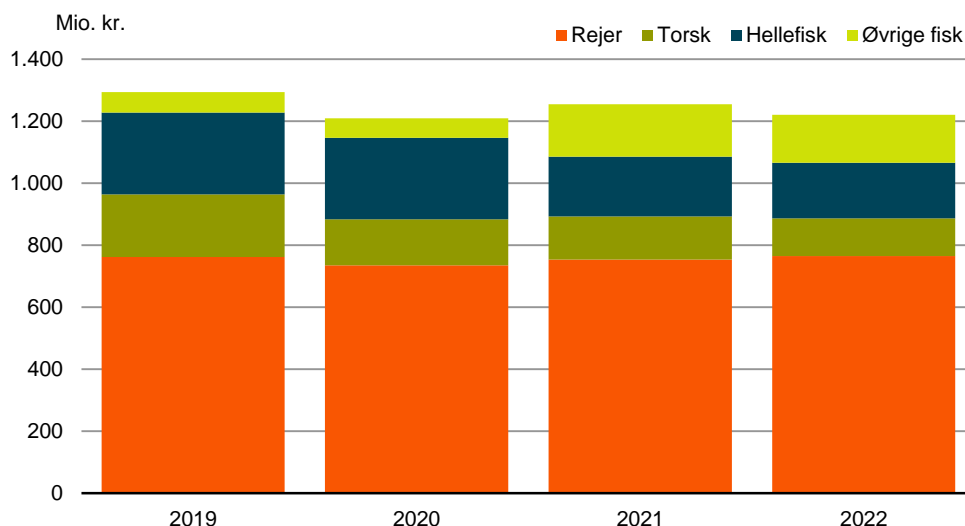
Formål Formålet med udgivelsen er hurtigere eksporttal fra fiskeriet.

Indhold Denne udgivelse af eksporten indeholder udelukkende produkter der kan henføres til fiskerivirksomheder. Dermed er en række eksportvarer ikke inkluderet i tallene, fx produkter af sæl, får og andre dyr.

Fald på 2,7 pct. i eksportværdien

Eksportværdien i januar-april 2022 var på 1.220 mio. kr. I forhold til sidste år samme periode, er der tale om et fald på 34 mio. kr., svarende til 2,7 pct. Det skal dog understreges, at tallene endnu er foreløbige tal og skal derfor fortolkes med varsomhed.

Figur 1. Eksportværdi januar-april, mio. kr.

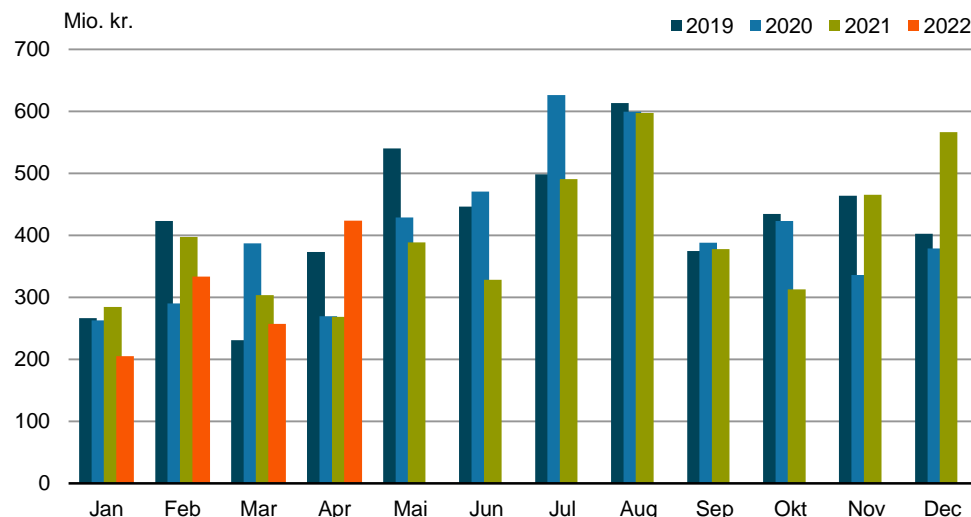


Rejer Eksportværdien af rejer er i januar-april 2022 steget med 1,5 pct. i forhold til samme periode sidste år. Det svarer til en stigning på 11 mio. kr. Mængderne faldt med 1,0 pct. og priserne steg med 2,5 pct.

Hellefisk Eksportværdien af hellefisk er faldet med 6,9 pct., mængderne er faldet med 21,7 pct. Kiloprisen er således steget med 18,8 pct.

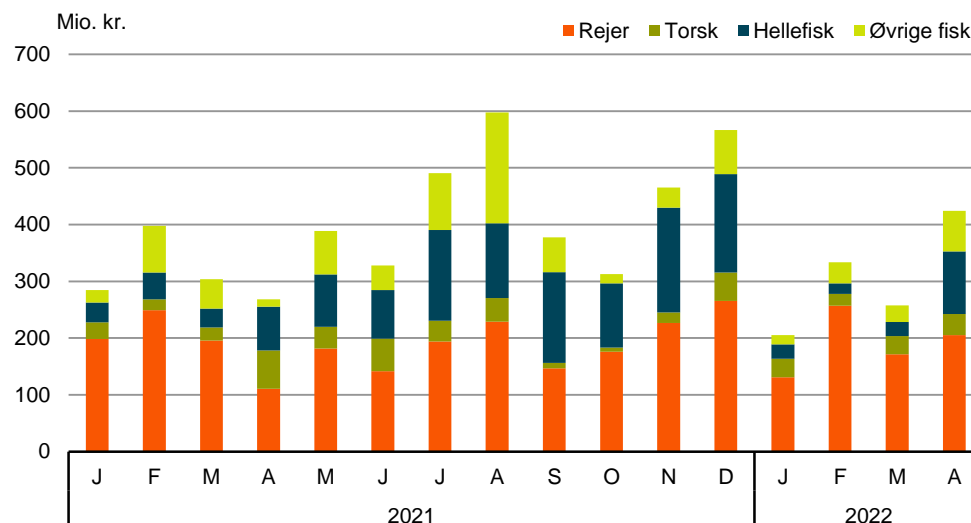
Torsk Eksportværdien af torsk er samlet set faldet med 12,4 pct., hvilket skyldes fald i mængderne på 26,7 pct. Priserne steg således med 19,4 pct.

Figur 2. Eksport af fiskeprodukter, mio. kr.



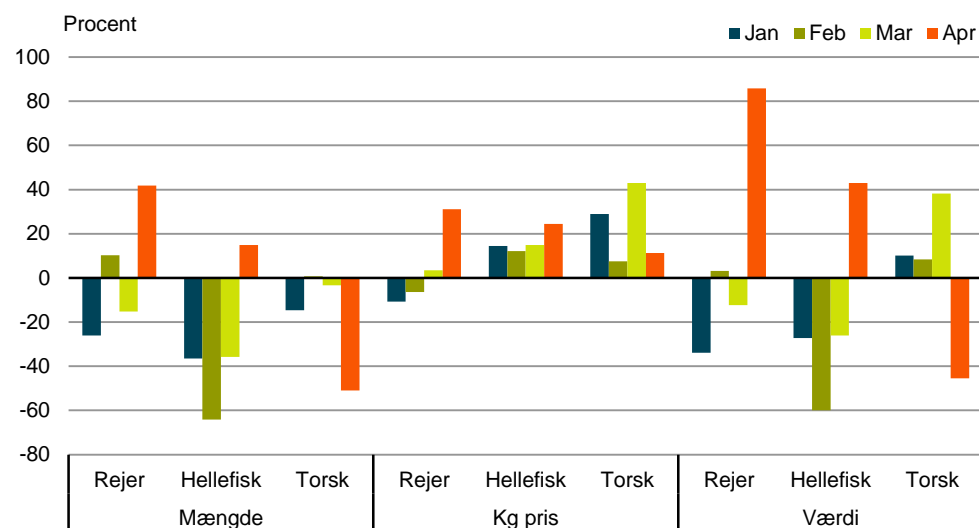
Kilde: <https://bank.stat.gl/IEDEXPMND>

Figur 3. Eksport af vigtigste arter fordelt på måneder, mio. kr.

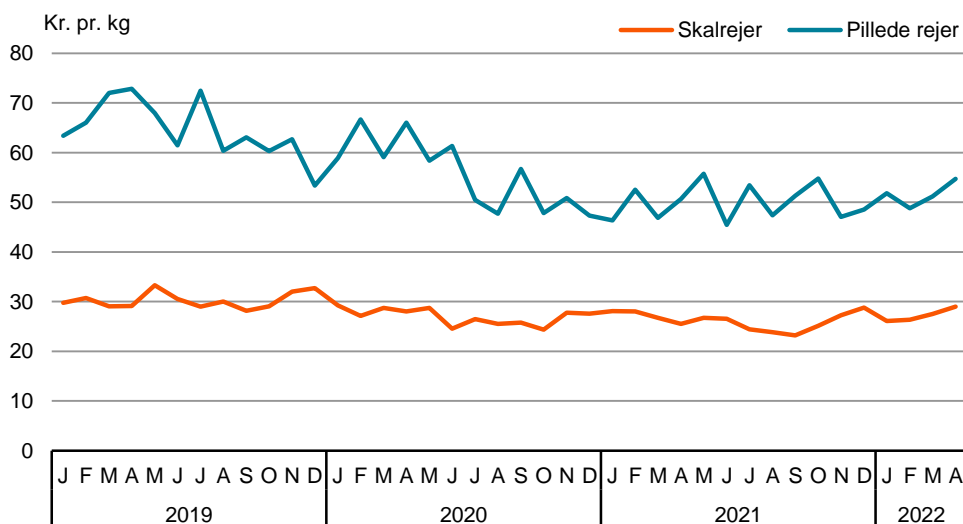


Kilde: <https://bank.stat.gl/IEDEXPMND>

Figur 4. Procentvise ændringer i jan-apr 2022 i forhold til samme måned i 2021

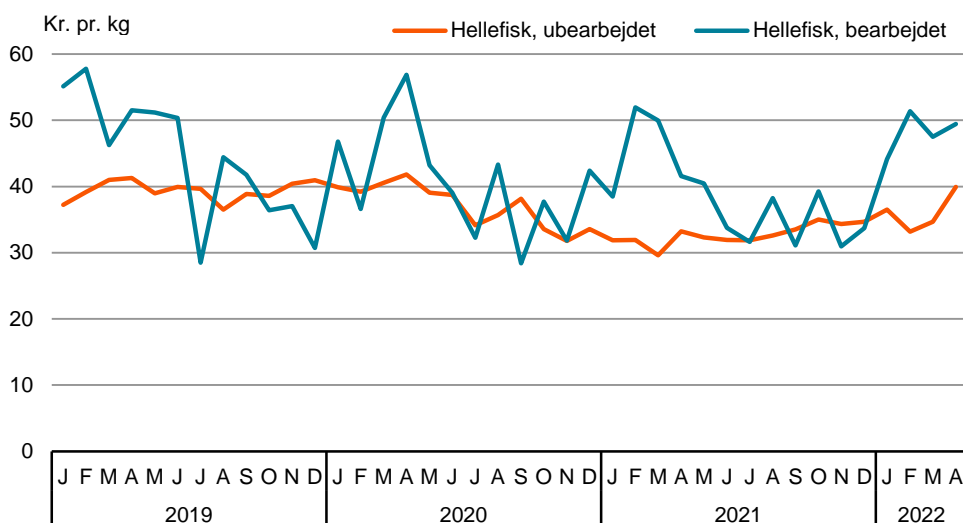


Figur 5. **Udvikling i kilopris for hhv. skalrejer og pillede rejer**



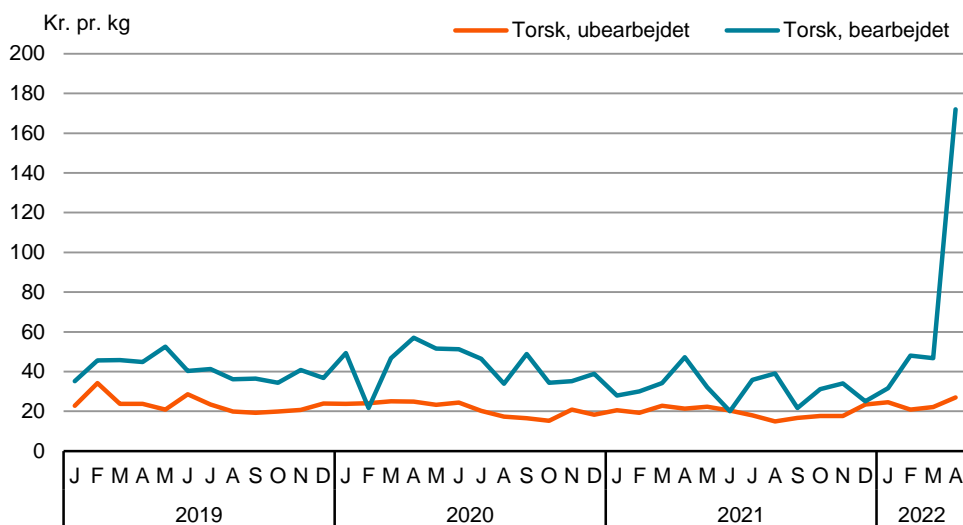
Kilde: <https://bank.stat.gl/IEDEXPMND>

Figur 6. **Udvikling i kilopris for hhv. ubearbejdet og bearbejdet hellefisk**



Kilde: <https://bank.stat.gl/IEDEXPMND>

Figur 7. **Udvikling i kilopris for hhv. ubearbejdet og bearbejdet torsk**



Kilde: <https://bank.stat.gl/IEDEXPMND>

Tabel 1. Eksportværdi af fiskeprodukter fordelt på arter, 1.000 kr.

	2020					2021					2022				
	Jan	Feb	Mar	Apr	I alt	Jan	Feb	Mar	Apr	I alt	Jan	Feb	Mar	Apr	I alt
I alt	262.779	290.321	387.179	269.440	1.209.718	284.544	397.544	303.920	268.550	1.254.558	205.251	333.637	257.355	423.934	1.220.177
Rejer	194.165	129.224	245.155	166.468	735.013	198.228	249.042	195.619	110.551	753.439	130.983	256.767	171.660	205.438	764.847
Skalrejer, frosne	168.333	77.138	119.737	114.389	479.597	143.983	172.526	129.047	82.279	527.835	111.607	179.407	115.746	99.596	506.355
Rejer, pillede og frosne	25.832	52.086	125.419	52.079	255.415	54.245	76.516	66.572	28.272	225.605	19.376	77.360	55.914	105.842	258.492
Torsk	23.576	36.678	38.602	49.853	148.709	29.691	19.261	23.085	67.625	139.661	32.678	20.867	31.914	36.861	122.320
Torsk, frosset hel	22.216	26.649	27.092	32.780	108.736	29.183	18.823	22.391	52.914	123.312	21.055	20.863	11.939	36.852	90.709
Torsk, tørret el. saltet/hel el. filet	63	414	29	0	506	496	334	285	260	1.375	0	0	89	9	98
Torsk, frosset filet	1.298	9.615	11.480	17.073	39.466	0	104	409	14.450	14.963	11.623	2	19.886	0	31.511
Andet torsk	0	0	0	0	0	12	0	0	0	12	0	1	0	0	1
Hellefisk	37.943	112.361	80.956	30.925	262.185	34.772	47.329	33.241	77.061	192.403	25.304	18.992	24.569	110.209	179.075
Hellefisk, frosset hel	23.798	92.733	45.699	13.674	175.904	24.342	24.285	19.722	53.305	121.655	17.844	5.744	10.982	56.216	90.785
Hellefisk, filet	9.984	11.130	26.515	11.883	59.512	7.846	16.111	9.627	15.264	48.847	5.309	10.150	9.906	37.524	62.889
Hellefisk i.a.n.	4.161	8.498	8.742	5.368	26.769	2.584	6.933	3.893	8.491	21.901	2.151	3.098	3.681	16.470	25.400
Kammuslinger	0	0	0	0	0	0	0	0	0	0	0	0	1.448	0	1.448
Krabber	5.764	5.300	9.622	4.925	25.611	11.944	16.262	20.684	6.309	55.199	10.112	16.318	22.859	21.717	71.006
Stenbiderrogn	0	85	69	149	303	0	0	0	7	7	0	0	301	0	301
Blæksprutter	0	0	0	0	0	0	0	0	0	0	0	0	0	0	0
Andre fiskearter	1.222	6.673	12.511	16.868	37.274	9.909	65.099	31.104	6.997	113.109	6.174	20.694	4.605	47.891	79.363
Ammassat (lodde)	0	204	78	0	282	9.101	64.156	29.661	0	102.917	5.622	20.497	0	43.479	69.598
Havkat, filét el. hel	16	18	47	40	121	54	28	76	117	276	0	18	18	610	646
Helleflynder, hel el. filét	22	0	3	0	25	0	0	1	18	19	0	0	4	39	43
Kuller, hel el. filét	0	4.665	4.505	5.277	14.447	240	641	0	3.969	4.850	0	0	2.823	1.972	4.794
Rødfisk, filét el. hel	255	1.381	3.949	570	6.154	285	56	1.357	1.845	3.542	552	112	1.027	907	2.597
Sej, hel el. filét	0	265	820	703	1.788	212	217	9	1.002	1.441	0	0	723	788	1.510
Sild, filét el. hel	0	0	0	0	0	0	0	0	0	0	0	0	0	0	0
Makrel, hel	0	0	0	11	11	0	0	0	0	0	0	0	0	0	0
Andre fiskearter, filét el. hel i.a.n.	929	140	3.109	10.268	14.445	17	1	0	47	64	0	66	10	97	174
Andre fiskeprodukter	109	0	263	252	624	0	551	188	0	739	0	0	0	1.818	1.818
Andre fiskeprodukter	0	0	3	0	3	0	0	0	0	0	0	0	0	431	431
Fiskemel	109	0	260	252	621	0	551	188	0	739	0	0	0	1.387	1.387
Fiskeolie	0	0	0	0	0	0	0	0	0	0	0	0	0	0	0
Restprodukter af fisk, fiskeaffald	0	0	0	0	0	0	0	0	0	0	0	0	0	0	0

 Kilde: <https://bank.stat.gl/IEDEXPMND>

Tabel 2. Eksportmængde af fiskeprodukter fordelt på arter, tons

	2020					2021					2022				
	Jan	Feb	Mar	Apr	I alt	Jan	Feb	Mar	Apr	I alt	Jan	Feb	Mar	Apr	I alt
I alt	8.700	8.571	11.954	12.404	41.628	9.750	15.804	11.118	9.326	45.999	8.457	21.391	7.202	23.667	60.716
Rejer	6.192	3.622	6.289	4.869	20.972	6.290	7.611	6.250	3.787	23.939	4.655	8.388	5.300	5.368	23.710
Skalrejer, frosne	5.754	2.841	4.165	4.080	16.840	5.121	6.154	4.830	3.229	19.334	4.281	6.803	4.208	3.432	18.724
Rejer, pillede og frosne	438	781	2.124	789	4.132	1.170	1.457	1.420	558	4.605	374	1.585	1.092	1.935	4.987
Torsk	964	1.567	1.327	1.615	5.473	1.436	996	1.001	2.794	6.227	1.226	1.004	968	1.369	4.566
Torsk, frosset hel	937	1.105	1.080	1.315	4.437	1.418	982	981	2.483	5.863	857	1.004	540	1.369	3.770
Torsk, tørret el. saltet/hel el. filet	1	14	0	0	16	17	12	9	8	46	0	0	2	0	2
Torsk, frosset filet	26	448	246	300	1.020	0	3	11	303	317	368	0	425	0	794
Andet torsk	0	0	0	0	0	1	0	0	0	1	0	0	0	0	0
Hellefisk	899	2.900	1.826	630	6.255	1.035	1.204	937	2.177	5.353	658	431	603	2.501	4.192
Hellefisk, frosset hel	596	2.364	1.127	327	4.414	764	761	667	1.605	3.797	489	173	317	1.408	2.387
Hellefisk, filet	155	154	408	167	884	157	253	161	211	781	89	166	153	563	971
Hellefisk i.a.n.	148	382	291	137	958	114	191	110	361	775	80	92	133	530	835
Kammuslinger	0	0	0	0	0	0	0	0	0	0	0	0	20	0	20
Krabber	61	41	94	39	235	101	139	189	48	477	48	92	145	109	394
Stenbiderrogn	0	12	7	15	35	0	0	0	1	1	0	0	15	0	15
Blæksprutter	0	0	0	0	0	0	0	0	0	0	0	0	0	0	0
Andre fiskearter	570	429	2.381	5.207	8.587	888	5.799	2.723	519	9.929	1.870	11.476	151	14.153	27.651
Ammassat (lodde)	0	9	3	0	12	810	5.710	2.640	0	9.160	1.837	11.464	0	13.878	27.179
Havkat, filét el. hel	2	2	4	4	12	8	3	11	14	36	0	1	1	31	33
Helleflynder, hel el. filét	1	0	0	0	1	0	0	0	1	1	0	0	0	2	2
Kuller, hel el. filét	0	284	202	154	641	19	48	0	261	328	0	0	62	105	166
Rødfisk, filét el. hel	17	86	244	41	388	18	6	70	122	215	33	9	55	52	149
Sej, hel el. filét	0	34	76	52	162	30	31	1	116	178	0	0	33	77	110
Sild, filét el. hel	0	0	0	0	0	0	0	0	0	0	0	0	0	0	0
Makrel, hel	0	0	0	5	5	0	0	0	0	0	0	0	0	0	0
Andre fiskearter, filét el. hel i.a.n.	550	14	1.852	4.950	7.366	3	0	0	7	10	0	1	1	9	12
Andre fiskeprodukter	14	0	30	29	73	0	54	18	0	73	0	0	0	168	168
Andre fiskeprodukter	0	0	0	0	0	0	0	0	0	0	0	0	0	12	12
Fiskemel	14	0	30	29	73	0	54	18	0	73	0	0	0	156	156
Fiskeolie	0	0	0	0	0	0	0	0	0	0	0	0	0	0	0
Restprodukter af fisk, fiskeaffald	0	0	0	0	0	0	0	0	0	0	0	0	0	0	0

 Kilde: <https://bank.stat.gl/IEDEXPMND>

Tabel 3. Eksportpriser af fiskeprodukter fordelt på arter, kroner per kilo

	2020					2021					2022				
	Jan	Feb	Mar	Apr	I alt	Jan	Feb	Mar	Apr	I alt	Jan	Feb	Mar	Apr	I alt
I alt	-	-	-	-	-	-	-	-	-	-	-	-	-	-	-
Rejer	31,4	35,7	39,0	34,2	35,0	31,5	32,7	31,3	29,2	31,5	28,1	30,6	32,4	38,3	32,3
Skalrejer, frosne	29,3	27,2	28,7	28,0	28,5	28,1	28,0	26,7	25,5	27,3	26,1	26,4	27,5	29,0	27,0
Rejer, pillede og frosne	58,9	66,7	59,1	66,0	61,8	46,4	52,5	46,9	50,7	49,0	51,8	48,8	51,2	54,7	51,8
Torsk	24,5	23,4	29,1	30,9	27,2	20,7	19,3	23,1	24,2	22,4	26,7	20,8	33,0	26,9	26,8
Torsk, frosset hel	23,7	24,1	25,1	24,9	24,5	20,6	19,2	22,8	21,3	21,0	24,6	20,8	22,1	26,9	24,1
Torsk, tørret el. saltet/hel el. filet	46,2	28,8	191,5	0,0	31,8	28,8	28,8	32,0	32,0	30,0	0,0	0,0	41,4	172,0	44,5
Torsk, frosset filet	49,5	21,5	46,6	57,0	38,7	0,0	35,1	35,8	47,7	47,2	31,6	59,0	46,8	0,0	39,7
Andet torsk	0,0	0,0	0,0	0,0	0,0	12,5	0,0	0,0	0,0	12,5	0,0	36,0	0,0	0,0	36,0
Hellefisk	42,2	38,7	44,3	49,1	41,9	33,6	39,3	35,5	35,4	35,9	38,5	44,1	40,8	44,1	42,7
Hellefisk, frosset hel	39,9	39,2	40,6	41,8	39,9	31,9	31,9	29,6	33,2	32,0	36,5	33,2	34,7	39,9	38,0
Hellefisk, filet	64,5	72,2	64,9	71,3	67,3	50,0	63,7	59,8	72,4	62,5	59,9	61,0	64,7	66,7	64,8
Hellefisk i.a.n.	28,2	22,2	30,0	39,3	28,0	22,6	36,3	35,6	23,5	28,2	26,7	33,8	27,7	31,1	30,4
Kammuslinger	0,0	0,0	0,0	0,0	0,0	0,0	0,0	0,0	0,0	0,0	0,0	0,0	72,0	0,0	72,0
Krabber	94,8	128,5	102,1	127,6	109,0	117,9	117,2	109,4	130,7	115,6	212,0	177,2	157,2	199,5	180,2
Stenbiderrogn	0,0	7,2	9,6	9,6	8,8	0,0	0,0	0,0	9,4	9,4	0,0	0,0	20,3	0,0	20,3
Blæksprutter	0,0	0,0	0,0	0,0	0,0	0,0	0,0	0,0	0,0	0,0	0,0	0,0	0,0	0,0	0,0
Andre fiskearter	2,1	15,6	5,3	3,2	4,3	11,2	11,2	11,4	13,5	11,4	3,3	1,8	30,5	3,4	2,9
Ammassat (lodde)	0,0	23,7	23,7	0,0	23,7	11,2	11,2	11,2	0,0	11,2	3,1	1,8	0,0	3,1	2,6
Havkat, filét el. hel	10,7	7,6	12,7	9,1	10,1	6,7	8,5	6,8	8,7	7,6	0,0	12,9	14,9	19,8	19,3
Helleflynder, hel el. filét	42,1	0,0	8,0	0,0	29,0	0,0	0,0	5,0	25,0	20,6	0,0	0,0	25,4	22,2	22,5
Kuller, hel el. filét	0,0	16,4	22,3	34,2	22,6	13,0	13,2	0,0	15,2	14,8	0,0	0,0	45,8	18,9	28,8
Rødfisk, filét el. hel	14,7	16,1	16,2	14,0	15,9	15,9	10,0	19,4	15,2	16,5	16,6	12,0	18,8	17,6	17,4
Sej, hel el. filét	0,0	7,9	10,7	13,5	11,0	7,0	7,0	7,0	8,7	8,1	0,0	0,0	22,1	10,2	13,8
Sild, filét el. hel	0,0	0,0	0,0	0,0	0,0	0,0	0,0	0,0	0,0	0,0	0,0	0,0	0,0	0,0	0,0
Makrel, hel	0,0	0,0	0,0	2,1	2,1	0,0	0,0	0,0	0,0	0,0	0,0	0,0	0,0	0,0	0,0
Andre fiskearter, filét el. hel i.a.n.	1,7	9,8	1,7	2,1	2,0	4,8	3,1	3,0	7,0	6,1	0,0	44,5	14,5	10,4	15,1
Andre fiskeprodukter	7,6	0,0	8,9	8,8	8,6	0,0	10,2	10,2	0,0	10,2	0,0	0,0	0,0	10,8	10,8
Andre fiskeprodukter	0,0	0,0	50,0	0,0	50,0	0,0	0,0	0,0	0,0	0,0	0,0	0,0	0,0	36,5	36,5
Fiskemel	7,6	0,0	8,8	8,8	8,6	0,0	10,2	10,2	0,0	10,2	0,0	0,0	0,0	8,9	8,9
Fiskeolie	0,0	0,0	0,0	0,0	0,0	0,0	0,0	0,0	0,0	0,0	0,0	0,0	0,0	0,0	0,0
Restprodukter af fisk, fiskeaffald	0,0	0,0	0,0	0,0	0,0	0,0	0,0	0,0	0,0	0,0	0,0	0,0	0,0	0,0	0,0

 Kilde: <https://bank.stat.gl/IEDEXPMND>

Metode og kilder

Værdien af eksporten offentliggøres som den såkaldte statistiske værdi. Varerne opgøres ved det grønlandske udførselssted inklusiv de omkostninger, der er forbundet med at transportere varen fra eksportøren til udførselsstedet på den grønlandske grænse eller havn. Denne værdi kaldes for fob værdi (free on board).

Data for 2020-2022 er indhentet fra Skattestyrelsens toldfunktion. Tallenes kvalitet afhænger af, om eksportørerne indberetter rettidigt til Skattestyrelsens toldfunktion. Udviklingen af tallene skal derfor tolkes med forsigtighed.

Eksport af fiskeprodukter offentliggøres hver måned.

Signatur forklaring:

- ... Oplysninger foreligger ikke
- .. Oplysninger for usikre til at angives eller diskretionshensyn
- . Tal kan efter sagens natur ikke forekomme
- 0 Mindre end halvdelen af den anvendte enhed
- Nul
- * Foreløbigt eller anslået tal

Eventuel henvendelse:

Josef Kâjangmat
E-mail: joka@stat.gl

Udenrigshandel

Grønlands Statistik
Postboks 1025 · 3900 Nuuk
Tlf.: +299 34 57 70 · Fax: +299 34 57 90
www.stat.gl · e-mail: stat@stat.gl

